




**MINISTÈRE  
DU TRAVAIL  
ET DE L'EMPLOI**

*Liberté  
Égalité  
Fraternité*

**Direction Générale du Travail**



---

# **ÉLECTION TPE 2024**

## **Comment voter par voie électronique ?**

---

# Comment voter par voie électronique ?

## Etape 1 : Préparation

Rendez-vous sur l'espace de vote à partir du lundi 25 novembre à 15h00 :

- Soit directement : [election-tpe-vote.travail.gouv.fr](https://election-tpe-vote.travail.gouv.fr)
- Soit depuis le site [election-tpe.gouv.fr](https://election-tpe.gouv.fr)

Munissez-vous de votre courrier « vert » reçu à votre domicile quelques jours avant le scrutin (ci-contre). Ce courrier permet également de voter par correspondance si vous le préférez.



### Vous n'avez pas reçu votre courrier ?

- Connectez-vous sur l'espace de vote via **FranceConnect** (voir étape 2)
- Ou contactez notre assistance téléphonique au **09 70 82 15 70**.



## Comment Voter ? Mode d'emploi

Du 25 novembre au 9 décembre

### Votez sur internet

Le vote sur internet est préconisé : c'est simple, rapide et confidentiel !



- 1 Je me rends sur le site [election-tpe-vote.travail.gouv.fr](https://election-tpe-vote.travail.gouv.fr) ou je scanne le QR code ci-contre**  
Je me connecte grâce à FranceConnect ou à l'aide de mon identifiant et de mon code confidentiel de vote à découvrir sous l'étiquette à gratter ci-dessous.
- 2 Je consulte les programmes des syndicats candidats**  
Une fois connecté, je peux consulter les différents programmes des organisations syndicales candidates en cliquant sur le bouton « Programme » de chaque organisation.
- 3 Je vote**  
Lorsque mon choix est fait, je clique sur « *Je suis décidé(e)* JE VOTE » et je me laisse guider.

### ? Besoin d'aide ?

- Contactez l'assistance par téléphone au **09 70 82 15 70\*** du lundi au vendredi de 9h à 12h30 et de 13h30 à 17h30, puis à partir du 25 novembre, tous les jours de 8h à 20h.
- Consultez la rubrique « Aide » sur le site [election-tpe.travail.gouv.fr](https://election-tpe.travail.gouv.fr)

\* heure France métropolitaine. Numéro non surtaxé, tarif d'un appel vers un téléphone fixe en France métropolitaine

### — Votre identifiant et code confidentiel de vote

valables du 25 novembre au 9 décembre 2024  
sur le site [election-tpe-vote.travail.gouv.fr](https://election-tpe-vote.travail.gouv.fr)

Grattez ici  
(ne pas tenter de décoller)



	Votre identifiant de vote :	VOTE-2 [REDACTED] -BB [REDACTED]
	Votre code confidentiel :	e [REDACTED] FF

## Etape 2 : Connexion

**Nouveauté 2024 : vous pouvez vous connecter via FranceConnect.** Pour cela :

- 1
  - Cliquez sur « **S'identifier avec FranceConnect** ».
  - Suivez ensuite les étapes habituelles d'une connexion avec FranceConnect.

**Vous pouvez également vous connecter en utilisant votre identifiant et code confidentiel de vote mentionnés sur le courrier « vert ».** Pour cela :

- 2
  - Gratter la pellicule de protection sur le courrier, pour découvrir l'identifiant et le code confidentiel.
  - Saisissez-les sur l'espace de vote.
  - Entrer le code de sécurité affiché.

**Cliquez ensuite sur le bouton « CONTINUER ».**

Accès à l'espace de vote

En tant que salarié(e) d'une très petite entreprise ou employé(e) à domicile, vous êtes appelé(e) à voter pour le syndicat qui vous représentera au cours des quatre prochaines années.

Si vous êtes inscrit(e) sur la liste électorale, vous avez reçu récemment un courrier contenant vos identifiants de vote.

1. Saisissez votre Identifiant de vote et votre code confidentiel
2. Recopiez le code de sécurité qui apparaît ci-dessous.
3. Cliquez sur le bouton « CONTINUER » et suivez les instructions

Ou

Connectez-vous à l'aide de FranceConnect en utilisant un de vos comptes existants (impots.gouv.fr, Ameli, etc.).

Connectez-vous

Avec FranceConnect

FranceConnect est la solution proposée par l'État pour sécuriser et simplifier la connexion à vos services en ligne.

[S'identifier avec FranceConnect](#)

[Qu'est-ce que FranceConnect ?](#)

\* : champ obligatoire

Identifiant de vote \*

Code confidentiel \*

Code de sécurité à saisir ci-dessous :

Saisissez le code de sécurité \*

CONTINUER

## Etape 3 : Consultation des programmes

**3** Si vous le souhaitez, **consultez les programmes des organisations syndicales** pour lesquelles vous pouvez voter en cliquant sur le bouton « **Programme** » de chaque organisation syndicale.

**4** Pour passer à la prochaine étape, cliquez sur le bouton « **Je suis décidé(e) JE VOTE** ».

### Présentation des candidatures et des programmes

① Consulter les programmes des syndicats candidats.  
La liste des syndicats candidats, qui tient compte des dernières décisions juridictionnelles relatives aux contentieux portant sur certaines candidatures, est définitive.  
Pour accéder au vote, cliquez sur le bouton "Je suis décidé(e), JE VOTE" et suivez les instructions.

Je suis décidé(e)  
JE VOTE

OS1	OS2	OS3	OS4
Programme	Programme	Programme	Programme
OS5	OS6	OS7	OS8
Programme	Programme	Programme	Programme
OS9	OS10	OS11	OS12
Programme	Programme	Programme	Programme
OS13	OS14	OS15	
Programme	Programme	Programme	

4

3

## Etape 4 : Protection de l'espace de vote

*Pour des raisons de sécurité, l'entrée dans l'espace de vote nécessite la saisie préalable d'un numéro de téléphone, afin d'y recevoir un code d'activation.*

**Renseignez un numéro de téléphone** (mobile ou fixe) pour recevoir un code d'accès à 6 chiffres, par SMS ou message vocal.

5

Puis cliquez sur « **ENVOYER LE CODE D'ACTIVATION** »



Un même numéro de téléphone ne peut pas être utilisé par deux électeurs différents.

Votre inscription sur la liste électorale  
Nom Prénom [REDACTED]  
Région : Martinique  
Collège : Non-cadre  
Convention collective : 3239 - Convention collective du secteur des particuliers employeurs et de l'emploi à domicile

1 ✓ 2 3 4 5  
Candidatures et programmes Authentification téléphone Constitution du bulletin Vote Preuves de vote

### Recevoir le code d'activation

Pour protéger votre espace de vote, un code d'activation est nécessaire.  
Afin de recevoir le code d'activation pour voter, veuillez choisir l'un des canaux de réception suivants :

Choisissez le mode d'envoi de votre code d'activation

Téléphone portable :  Le code d'activation sera envoyé par SMS  
Téléphone fixe :  Le code d'activation sera lu en message vocal

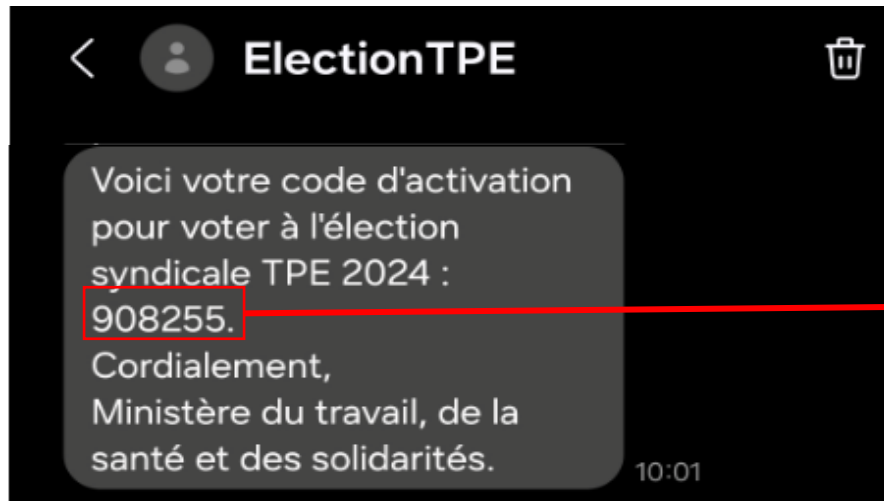
[FR] [REDACTED]

RETOUR ENVOYER LE CODE D'ACTIVATION

Mentions légales - Politique de confidentialité - Accessibilité partielle | [legifrance.gouv.fr](#) | [gouvernement.fr](#) | [service-public.fr](#) | [data.gouv.fr](#)

## Etape 5 : Saisie du code d'activation

- 6 Saisissez le code d'activation reçu puis cliquez sur le bouton « **VALIDER** ».



Exemple ci-dessus d'un code reçu par SMS

Votre inscription sur la liste électorale  
Nom Prénom : H [redacted]  
Région : Martinique  
Collège : Non-cadre  
Convention collective : 3239 - Convention collective du secteur des particuliers employeurs et de l'emploi à domicile

Candidatures et programmes 2 Authentification téléphone 3 Constitution du bulletin 4 Vote 5 Preuves de vote

### Saisir le code d'activation

Pour continuer votre parcours de vote, saisissez le code d'activation que vous avez reçu par téléphone fixe ou par sms au +336 [redacted]. Ce code est valable pendant 10 minutes.

\* : champ obligatoire

Code d'activation \*

9 0 8 2 5 5

RETOUR VALIDER

Pour recevoir un nouveau code d'activation : cliquez sur le lien ci-dessous.  
Si vous avez fait plusieurs demandes, veuillez utiliser le dernier code d'activation reçu.

[Recevoir un nouveau code d'activation](#)

Mentions légales - Politique de confidentialité - Accessibilité partielle - legifrance.gouv.fr | gouvernement.fr | service-public.fr | data.gouv.fr

## Etape 6 : Constitution du bulletin


**7** Choisissez l'organisation syndicale pour laquelle vous souhaitez voter en cliquant sur « **Votre Choix** » puis sur le bouton « **SUIVANT** »



Vous avez également la possibilité de voter blanc en sélectionnant « **Vote blanc** ».

Constitution du bulletin

① Sélectionnez l'organisation syndicale de votre choix et cliquez sur suivant en bas de la page. La liste des organisations candidates, qui tient compte des dernières décisions juridictionnelles relatives aux contentieux portant sur certaines candidatures, est définitive. Vous avez aussi la possibilité de voter blanc.

OS1 <input type="radio"/> Votre Choix	OS2 <input type="radio"/> Votre Choix	OS3 <input type="radio"/> Votre Choix	OS4 <input type="radio"/> Votre Choix
OS5 <input type="radio"/> Votre Choix	OS6 <input type="radio"/> Votre Choix	OS7 <input type="radio"/> Votre Choix	OS8 <input type="radio"/> Votre Choix
OS9 <input type="radio"/> Votre Choix	OS10 <input type="radio"/> Votre Choix	OS11 <input type="radio"/> Votre Choix	OS12 <input checked="" type="radio"/> Votre Choix
OS13 <input type="radio"/> Votre Choix	OS14 <input type="radio"/> Votre Choix	OS15 <input type="radio"/> Votre Choix	
			
Vote blanc <input type="radio"/> Votre Choix			

**7** **SUIVANT**



## Etape 7 : Validation du vote

**8** Attestez si c'est bien le cas que vous remplissez les conditions pour voter, à savoir que vous avez 16 ou plus et que vous disposez de vos droits civiques en cochant la case correspondante.

**9** Validez votre vote en cliquant sur le bouton « **JE VOTE** ».



Une fois validé, votre vote est définitif et non modifiable.

Votre inscription sur la liste électorale

Nom Prénom : H [REDACTED]

Région : Martinique

Collège : Non-cadre

Convention collective : 3239 - Convention collective du secteur des particuliers employeurs et de l'emploi à domicile

✓ ? ⏻

✓ — ✓ — ✓ — 4 — 5

Candidatures et programmes    Authentification téléphone    Constitution du bulletin    Vote    Preuves de vote

### Vote

*i* Voici votre choix de vote. En cliquant sur **JE VOTE**, votre vote sera définitif et non modifiable.

OS

En votant, j'atteste sur l'honneur que j'ai 16 ans ou plus et que je ne fais pas l'objet d'une interdiction, d'une déchéance ou incapacité relative à mes droits civiques.

**8**

RETOUR    **JE VOTE** ✓ **9**



## Etape 8 : Emargement et preuve de vote

*Une fois validé, un message confirme la date et l'heure de l'enregistrement du vote.*

**10** Vous avez la possibilité de télécharger votre émargement, ainsi qu'une preuve de dépôt de votre bulletin dans l'urne.

Voire inscription sur la liste électorale  
Nom Prénom : [REDACTED]  
Région : La Réunion  
Collège : Cadre  
Convention collective : 2642 - Convention collective de la production audiovisuelle

Candidatures et programmes    Authentification téléphone    Constitution du bulletin    Vote    Preuves de vote

### Accusé de réception

Nom Prénom [REDACTED]  
Vous venez de voter à l'élection syndicale TPE 2024 sur le scrutin :  
**Région : La Réunion**  
**Collège : Cadre**  
**Convention collective : 2642 - Convention collective de la production audiovisuelle.**  
Votre vote a été enregistré le **lundi 23 septembre 2024 à 17h22 (heure de Paris).**

**Télécharger votre émargement**  
Cet émargement est disponible à tout moment dans mon espace de vote. **10**

Vous pouvez recevoir votre accusé d'émargement par courriel.

Saisissez votre adresse électronique

**Télécharger votre preuve de dépôt du bulletin de vote dans l'urne**  
Il s'agit d'une photo instantanée de votre bulletin chiffré, prise lors de l'insertion de votre bulletin dans l'urne. **ATTENTION, ce document ne sera pas disponible ultérieurement.** **10**

Le cachet électronique côté navigateur est conforme. Il correspond bien aux informations présentes dans le document.

Nous vous remercions d'avoir participé à l'élection syndicale TPE 2024. Les résultats seront publiés sur le site xxxxxxx. Vous pouvez vous déconnecter en utilisant le lien "Déconnexion" en haut à droite de la page.



**MINISTÈRE  
DU TRAVAIL  
ET DE L'EMPLOI**

*Liberté  
Égalité  
Fraternité*


**Direction Générale du Travail**

## **Une question ? Besoin d'aide ?**



**Appelez le 09 70 82 15 70 de 8h à 20h\***

*\*coût d'un appel local*



**Ou consultez [election-tpe.travail.gouv.fr](https://election-tpe.travail.gouv.fr) , rubrique « Aide »**

---